

Adiantamento de cliente com lançamento no fluxo de caixa

Este documento tem por finalidade orientar usuário como efetuar lançamento no fluxo de caixa antes de fazer nota fiscal de venda.

- [Adiantamento de Cliente com Lançamento no Fluxo de Caixa](#)

Adiantamento de Cliente com Lançamento no Fluxo de Caixa

1. Objetivo

Este documento tem por finalidade orientar usuário como efetuar lançamento no fluxo de caixa antes de fazer nota fiscal de venda.


2. Conteúdo

Possibilidade de lançar no fluxo de caixa e vinculando pedido de venda do cliente.

2.1. Processos

No menu **Faturamento** - Pedido de Venda deverá incluir pedido de venda.

Image not found or type unknown

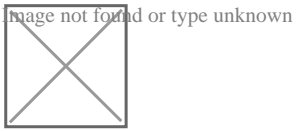


No menu **Fluxo de Caixa** - Movimento - Detalhado


Image not found or type unknown



Na tela do fluxo de caixa detalhado será lançado o adiantamento do cliente, deverá seguir a ordem para incluir as informações.




Após pressionar F3 aparecerá a mensagem abaixo, pressione a opção "Sim".




Após pressiona opção "Sim", aparecerá uma segunda mensagem, onde deverá selecionar opção "Sim".

Image not found or type unknown




Após aparecerá tela de pesquisa de pedido para selecionar pedido no lançamento do fluxo.

Image not found or type unknown



Após aparecerá a mensagem abaixo, pressione botão "OK".

Image not found or type unknown



Quando gerado nota fiscal de venda sistema irá abater valor lançado no fluxo menos total da nota fiscal, conforme exemplo abaixo.



Image not found or type unknown