

Análise de Movimentação

Esse documento tem por finalidade o detalhamento sobre a Análise de Movimentação dos produtos, nesta tela conseguimos ter uma visão geral sobre a movimentação de cada produto.

- [Análise de Movimentação](#)

Análise de Movimentação

1. Objetivo

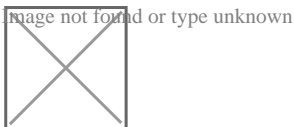
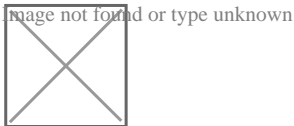
Esse documento tem por finalidade o detalhamento sobre a Análise de Movimentação dos produtos, nesta tela conseguimos ter uma visão geral sobre a movimentação de cada produto.

2. Informações Importantes

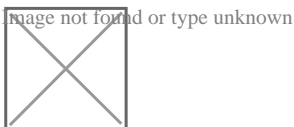
Essa funcionalidade está disponível para clientes que utilizam o módulo de Produtos e realizam movimentos pelo sistema.

3. Conteúdo

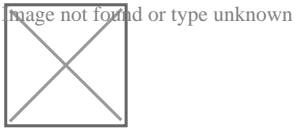
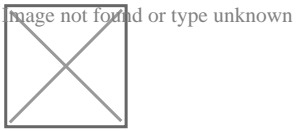
Para acessar a Análise de Movimento, ir até: **Produtos** -> Análise de Movimentação



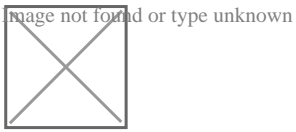
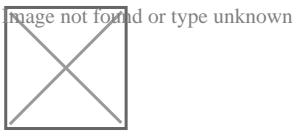
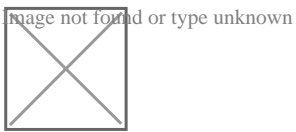
Na parte superior da tela encontramos os filtros disponíveis para pesquisa, ao informar um produto e clicar no botão “Pesquisar”, a análise nos retorna os dados sobre o produto:



Dados gerais sobre estoque do produto, quantidade de produtos vendidos por mês listados e por gráfico, entradas com o produto, saídas com o produto, OC em aberto com o produto, etc.



Na parte superior onde ficam os filtros, também existem outras opções de visualização do gráfico, “Mostrar Dados Sintéticos 3 anos”, “Ocultar Gráfico Vendas”, “Mostrar Dados Sintéticos de Compra”. Conforme cada opção marcada a tela será apresentada de acordo com a opção escolhida.



Na parte inferior da tela podemos visualizar os dados sintéticos de venda por quantidade, valor, custo ou peso. Basta marcar o filtro desejado e depois clicar em Pesquisar. Conforme o filtro, os dados sintéticos serão apresentados e o gráfico também direciona conforme o filtro escolhido. Permitindo que este gráfico seja impresso.

