

Inutilizar Numeração de NF-e

1. Objetivo

Este documento tem por finalidade explicar o procedimento para a anulação de uma numeração de NF-e, quando a empresa não vai enviar essa numeração de NF para o Sefaz, precisa anular a numeração.

2. Conteúdo

Procedimento para anular numeração de NF-e:

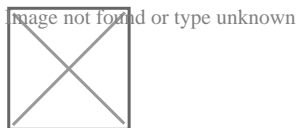
Entrar no menu **Faturamento**, ir na opção do menu **Situação de NF-e**.

[Screenshot 1.png](#)
Image not found or type unknown

[Screenshot 2.png](#)
Image not found or type unknown

Então clicar no botão “Inutilizar Numeração NF-e” para anular uma sequência de numeração.

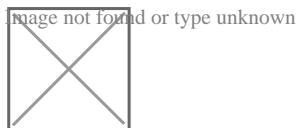
Ao clicar abrirá a seguinte mensagem:



Informe a numeração da PRIMEIRA nota a ser anulada.

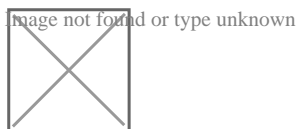
Exemplo: Se a PRIMEIRA nota for 000001 e for anulado até a 000005. Coloque neste PRIMEIRO campo, o número **000001** e em seguida clique em "OK".

Abrirá a seguinte mensagem:

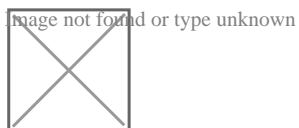


Seguindo o exemplo, deve ser colocado a última numeração **000005** e em seguida clique em OK. Se for inutilizada somente uma numeração, basta repetir a numeração da primeira mensagem, na segunda mensagem também. Exemplo: 000001 e 000001

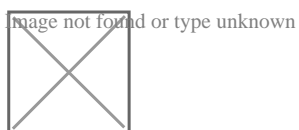
Após informe um motivo.



E a filial.



Confirme a numeração que deseja anular.



Lembrando que no exemplo você estará anulando da nota 000001 até a 000005, ou seja, todas neste intervalo.

000001, 000002, 000003, 000004, 000005;

Após este processo o sistema enviará a solicitação para a SEFAZ.

Para consultar as numerações anuladas, entre no site da NF-E.

<https://www.nfe.fazenda.gov.br/PORTAL/NFEnutilizacao/FormularioDePesquisaInut.aspx>

Revisão #5

Criado Tue, May 14, 2019 7:18 PM

Atualizado Thu, Aug 13, 2020 12:11 PM