

# Balanço de Estoque

Esse documento tem por finalidade o detalhamento do módulo de Produtos – Balanço de Estoque, através do balanço é possível modificar as quantidades de estoque de cada produto.

- [Balanço de Estoque](#)

# Balanço de Estoque

## 1. Objetivo

Esse documento tem por finalidade o detalhamento do módulo de Produtos – Balanço de Estoque, através do balanço é possível modificar as quantidades de estoque de cada produto.

## 2. Informações Importantes

O balanço de estoque trata-se de uma contagem física das quantidades de produtos existentes no estoque, o sistema dispõe de uma tela específica para que o usuário consiga informar essas quantidades calculadas e realizar o ajuste das quantidades no sistema.

## 3. Conteúdo

A funcionalidade de balanço do estoque está liberada para todos os clientes que possuem o módulo de estoque.

### 3.1 Acessando o balanço de estoque

Para abrir o módulo do balanço de estoque temos que acessar o menu **Produtos** - Balanço de Estoque

Image not found or type unknown





Image not found or type unknown

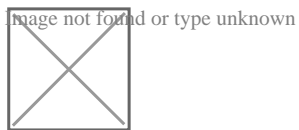


Para iniciar um novo balanço, segue os passos:

1. Clicar em novo
2. Informar código do produto
3. Informar quantidade existente no estoque

#### 4. Informar qual local de estoque que tem essa quantidade

Na figura abaixo serão destacados os campos que precisam ser preenchidos.



Após preencher as informações basta clicar em "Salvar" para atualizar as quantidades no estoque dos produtos inseridos.

É possível inserir diversos produtos nesse balanço, para inserir um próximo produto devemos clicar na seta para baixo do teclado (↓), assim o sistema cria uma nova linha de inserção.

Por esse balanço também podemos atualizar preços no cadastro do produto, se deseja atualizar os preços, pode selecionar qual preço quer atualizar e informar na coluna o novo valor.

Na figura a seguir temos um exemplo sobre essa explicação.

