

# Cadastro de Cidades

O manual tem por objetivo capacitar o usuário a realizar o cadastro de cidades no sistema Solution3, bem como realizar vínculos com diferentes telas do sistema.

- [Cadastro de Cidades](#)

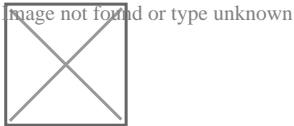
# Cadastro de Cidades

## 1. Objetivo

O manual tem por objetivo capacitar o usuário a realizar o cadastro de cidades no sistema Solution3, bem como realizar vínculos com diferentes telas do sistema.

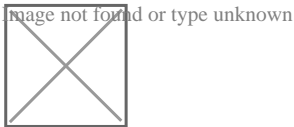
## 2. Conteúdo

Para acessar o cadastro de cidades no sistema vá ao menu **Outros** - Cidades.

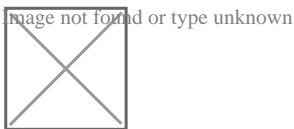


O Cadastro de Cidades do sistema é identificado por um código de 4 dígitos. Esta função de localização é invocada de vários pontos do sistema e poderá atuar em várias telas.

Existirá a opção de cadastrar Frete e Tipo de Frete além de possibilitar um desconto.



Na tela de cadastro de cidades também já poderão ser vinculados representantes. Esses representantes serão escolhidos através da tela "Consulta de fornecedores".



Ainda na tela de cadastro de cidades existe uma opção para habilitar uma transportadora para a cidade.

Image not found or type unknown



Essa tela irá buscar a transportadora que deverá ser um Fornecedor já cadastrado, e depois poderão ser colocados o Valor, Observação e um código para o destino.

Image not found or type unknown

