

Cadastro de Grupos

O objetivo desse manual é auxiliar o usuário a cadastrar grupos para ser usado em seus produtos.

- [Cadastro de Grupos](#)

Cadastro de Grupos

1. Objetivo

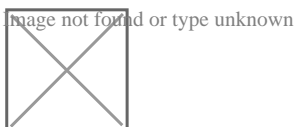
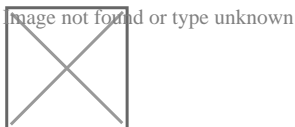
O objetivo desse manual é auxiliar o usuário a cadastrar grupos para ser usado em seus produtos.

2. Informações Importantes

No cadastro de grupos podemos definir fórmulas para calcular o valor dos produtos utilizados e a quantidade de baixa de peças, para casos onde é necessário fazer uma conversão de unidade de medidas, exemplo vender em peças, mas baixar o estoque em quilos. Essa aba não será demonstrada no manual, pois é necessário fazer a implantação e parametrização para que a empresa possa utilizar esse recurso.

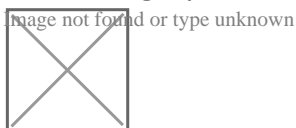
3. Conteúdo

Acessando Menu: **Produtos** - Cadastro - Grupo.

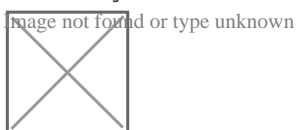


Campos do cadastro:

- Nome do grupo




- Amarração do fornecedor ao grupo (opcional).



-


Foto para vincular ao grupo.

image not found or type unknown



- Grupo pai (mesmo cadastro de grupo):


image not found or type unknown



Exemplo Jardinagem > Ferramentas para jardinagem


- Código informado para Grupos alfa(sintético)

image not found or type unknown




- Desconto em % de venda por grupo.

image not found or type unknown




- Permissão de alteração de preço de venda.

image not found or type unknown




- Margem de lucro por grupo.

image not found or type unknown



- Pular pagina ao executar relatórios do sistema.

image not found or type unknown




- Comissão agregada ao grupo.

image not found or type unknown




- Peso.

image not found or type unknown



- Meta para vendas.

image not found or type unknown



- Desconto obtido por compra.

image not found or type unknown





image not found or type unknown



Para gravar as informações basta clicar no botão “Salvar”.