

Cadastro de Veículos

Esse documento tem como finalidade o detalhamento do Cadastro de Veículos, este cadastro será utilizado para emissão de MDF-e

- [Cadastro de Veículos](#)

Cadastro de Veículos

Objetivo

Esse documento tem como finalidade o detalhamento do Cadastro de Veículos, este cadastro será utilizado na emissão de MDF-e.

Conteúdo

Para acessar o módulo de Cadastro de Veículos para MDF-e, ir até o menu **Transporte** - Cadastros - Veículos

Image not found or type unknown




Image not found or type unknown



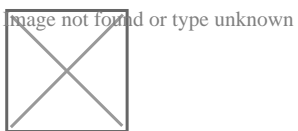
Para iniciar um novo cadastro seguir os passos:

- Clicar em Novo.
- Preencher o proprietário (deve ser cadastrado o proprietário anteriormente no cadastro de fornecedores com Tipo de Fornecedor = “P – Proprietário”).
- Informar o restante dos dados conforme necessidade (placa, ano, chassi, combustível, etc).
- Informar a marca do Veículo (o cadastro de marca deve ser feito através do menu **Outros** - Veículos e Equipamentos - Marca).

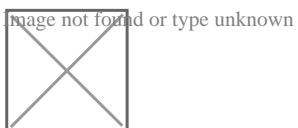
Nesse cadastro temos as abas: Motorista, Seguro e Informações Adicionais.

Na aba Motorista devemos preencher as informações sobre o motorista do veículo, para que o motorista apareça na listagem do campo deverá ser cadastrado anteriormente no Cadastro de

Fornecedores com Tipo de Fornecedor = “M – Motorista”.



Na aba seguro deverão ser preenchidas as informações sobre da apólice do seguro, caso o veículo tenha seguro.



Na aba Informações Adicionais devemos preencher o tipo do veículo, Renavam, UF de licenciamento, capacidade, etc.

