

# Classificação Fiscal (NCM)

Esse documento tem por finalidade o detalhamento sobre cadastro de classificação fiscal (NCM). A classificação fiscal é essencial em produtos para emissão de notas fiscais, através da classificação fiscal também é possível criar regras fiscais no sistema.

- [Classificação Fiscal](#)

# Classificação Fiscal

## 1. Objetivo

Esse documento tem por finalidade o detalhamento sobre cadastro de classificação fiscal (NCM). A classificação fiscal é essencial em produtos para emissão de notas fiscais, através da classificação fiscal também é possível criar regras fiscais no sistema.

## 2. Informações Importantes

Essa funcionalidade está disponível para todos os clientes que possuem o Solution.

## 3. Conteúdo

Para acessar o cadastro de classificação fiscal basta acessar o menu: **Livro fiscal -> Cadastros** > Classificação Fiscal

Image not found or type unknown



Image not found or type unknown



Também existe um atalho no cadastro do produto para abrir essa tela de cadastro de classificação fiscal, basta clicar em cima da palavra classificação fiscal, dentro do cadastro do produto.

Para iniciar um novo cadastro de classificação fiscal, seguir os processos de preenchimento dos campos essenciais:

1. Clicar em novo.
2. Clicar na estrela para puxar o código sequencial.
3. Preencher descrição (normalmente se utiliza o mesmo número do NCM na descrição).

4. Preencher NCM no campo Nº Classificação Fiscal.
5. Clicar em salvar.

Abaixo segue exemplo de um cadastro de classificação.



image not found or type unknown





image not found or type unknown

O botão  é utilizado para buscar o cadastro de NCM de uma base disponibilizada na Web, normalmente esses NCMs já constam no sistema.





image not found or type unknown

O botão  serve para importar dados da tabela IBPT para o sistema (tabelas de impostos sobre cada NCM).