

Composição de Produtos

Este documento tem como finalidade o detalhamento do módulo de Produção – Composição de produto, essa opção serve para vincular matéria prima ao produto produzido.

- [Composição de Produtos](#)

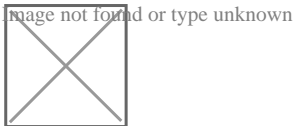
Composição de Produtos

1. Objetivo

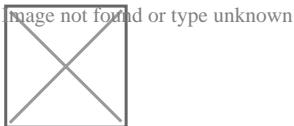
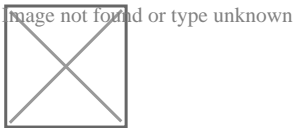
Este documento tem como finalidade o detalhamento do módulo de Produção - Composição de produto, essa opção serve para vincular matéria prima ao produto produzido.

2. Conteúdo

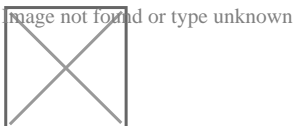
Para ter acesso a tela de composição dos produtos vá ao menu **Produção** - Composição de Produtos.



Na tela de composição, utilize a lupa para pesquisar o produto desejado.



Pressione F9, para abrir a tela de pesquisa e escolher matéria-prima.



Após selecionar a matéria-prima, o sistema retornará para a tela de composição. Neste momento deverá ser informada a quantidade necessária para produção do item. O Valor Unit é carregado do cadastro do produto, mas pode ser modificado para um valor diferente caso necessário.

No Exemplo abaixo, estamos informando ao sistema que para produzir **1 Unidade** do produto

código : 032.000002 será necessário **5 unidades** do composto 032.000003, **3 Unidades** do composto 032.000004 e **1 Unidade** do composto 032.000007.

Image not found or type unknown



Finalizando o processo, a composição do produto está montada.

Informações Importantes:

- O preço de custo da matéria-prima deverá ser informado no cadastro do produto (aba preços).
- Na composição do produto posso inserir serviços que serão realizados nesse produto. Exemplo (composto 032.000007)
- Também podemos vincular matéria-prima ao produto produzido diretamente pelo cadastro: **Produto** - Cadastro - Produto na aba Produção , opção Clique aqui para ver composição desse produto.