

Configuração de Baixa Automática para Bancos

Este documento tem por finalidade apresentar as posições de baixa automática para cada banco, conforme os manuais de cada banco. Cada banco tem posições diferentes para cada informação no arquivo retorno.

- [Configuração de Baixa Automática para Bancos](#)

Configuração de Baixa Automática para Bancos

1. Objetivo

Este documento tem por finalidade apresentar as posições de baixa automática para cada banco, conforme os manuais de cada banco. Cada banco tem posições diferentes para cada informação no arquivo retorno.

2. Conteúdo

As baixas automáticas serão configuradas pelo menu: **Contas a Receber** -> Baixa Automática.

- Baixa Automática Banco do Brasil 400

Image not found or type unknown




- Baixa Automática Banco Ailos 240

Image not found or type unknown



- Baixa Automática Banco Bradesco 400

Image not found or type unknown



- Baixa Automática Banco Itaú 400



Image not found or type unknown

- Baixa Automática Banco do Brasil 400 - 7 Posições



Image not found or type unknown

- Baixa Automática Banco Santander 240



Image not found or type unknown


- Baixa Automática Banco Caixa Econômica Federal 240



Image not found or type unknown

- Baixa Automática Banco Santander 400

Image not found or type unknown



- Baixa Automática Banco do Brasil CNAB 240

[image-1617885381131.png](#)

Image not found or type unknown

- Baixa Automática Sicredi CNAB 400

[image-1617904638449.png](#)

Image not found or type unknown

- Baixa Automática Banrisul CNAB 240

[image-1648238611434.png](#)

- Baixa Automática Banrisul CNAB 400

Image not found or type unknown

[image-1674668865091.png](#)

Image not found or type unknown

- Baixa Automática SICOB CNAB 240

[image-1618002957023.png](#)

Image not found or type unknown

- Baixa Automática Banco Inter CNAB 400

[image-1659616539750.png](#)

Image not found or type unknown

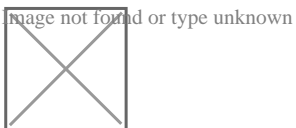
1. Objetivo

Este documento tem por finalidade apresentar as posições de baixa automática para cada banco, conforme os manuais de cada banco. Cada banco tem posições diferentes para cada informação no arquivo retorno.

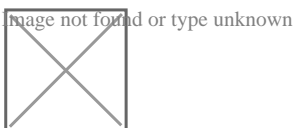
2. Conteúdo

As baixas automáticas serão configuradas pelo menu: **Contas a Receber** -> Baixa Automática.

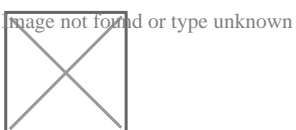
- Baixa Automática Banco do Brasil 400



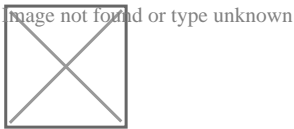
- Baixa Automática Banco Ailos 240



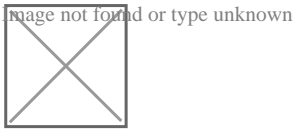
- Baixa Automática Banco Bradesco 400



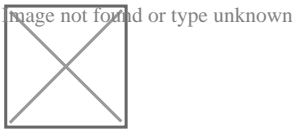
- Baixa Automática Banco Itaú 400



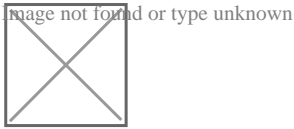
- Baixa Automática Banco do Brasil 400 - 7 Posições



- Baixa Automática Banco Santander 240




- Baixa Automática Banco Caixa Econômica Federal 240



- Baixa Automática Banco Santander 400

Image not found or type unknown



- Baixa Automática Banco do Brasil CNAB 240

[image-1617885381131.png](#)

Image not found or type unknown

- Baixa Automática Sicredi CNAB 400

[image-1617904638449.png](#)

Image not found or type unknown

- Baixa Automática Banrisul CNAB 240

[image-1648238611434.png](#)

- Baixa Automática Banrisul CNAB 400

Image not found or type unknown

[image-1674668865091.png](#)

Image not found or type unknown

- Baixa Automática SICOB CNAB 240

[image-1618002957023.png](#)

Image not found or type unknown

- Baixa Automática Banco Safra CNAB 400

[image-1679940785346.png](#)

Image not found or type unknown