

Conversão do Livro Fiscal

Este documento tem por finalidade detalhar a utilização do sub-módulo de Conversão do Livro Fiscal.

- [Conversão do Livro Fiscal](#)

Conversão do Livro Fiscal

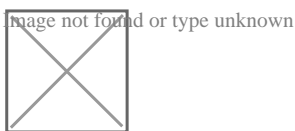
1. Objetivo

Este documento tem por finalidade detalhar a utilização do sub-módulo de Conversão do Livro Fiscal.

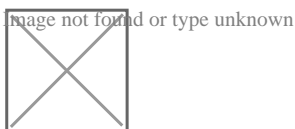
2. Conteúdo

A conversão do livro fiscal serve para que você feche o seu mês de compras e vendas através dos documentos registrados no sistema.

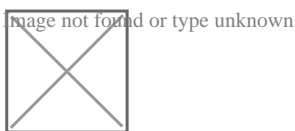
Livro Fiscal – Conversão Livro Fiscal



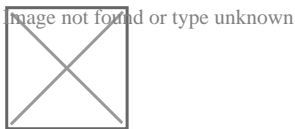
Na tela abaixo, encontra-se a aba "Faturamento", onde você obrigatoriamente deve informar o período de Data inicial e Data Final para carregar os documentos referentes ao mês que deseja converter.



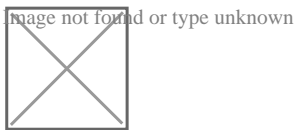
Depois de selecionado o período, o sistema irá listar os documentos criados no mês (entradas e saídas) e você deve clicar no botão "Converter".



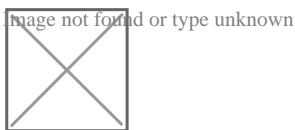
Casos já existam documentos convertidos referente ao período pesquisado, sistema irá mostrar mensagem abaixo:



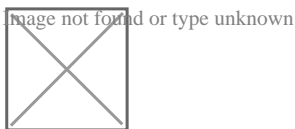
Caso contrário sistema apresentará a mensagem que a operação finalizou.



Na aba "Livro Fiscal" o sistema apresentará todos os documentos já convertidos.



Caso você precise desconverter um ou mais documentos, deverá dar dois cliques com o botão esquerdo do seu mouse dentro da telinha dos documentos, sempre na aba Livro Fiscal, e então o sistema apresentará a mensagem:



Sendo:

Período: O sistema irá desconverter todo período pesquisado entre a Data Inicial e Data Final.

Registro: Você deverá selecionar através do campo de filtro “Documento”, o documento no qual deseja desconverter.

Apertando a opção F5 do seu teclado, o sistema abrirá uma nova aba, ao lado da aba “Livro Fiscal”, com Outras Opções:

