

Cadastrar item da entrada como patrimônio.

Cadastrar item lançado na entrada de mercadorias como patrimônio.

- [Cadastrar item da entrada como patrimônio.](#)

Cadastrar item da entrada como patrimônio.

Cadastrar item da entrada como patrimônio.

Funcionalidade na tela entrada de mercadoria para cadastrar item da entrada como patrimônio do Menu > Patrimônio > Ativo Fixo.

1º) Localização da funcionalidade.

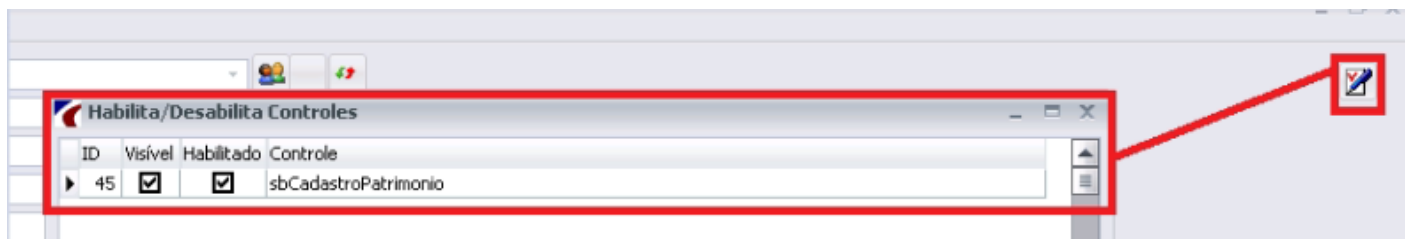
2º) Utilização da funcionalidade.

1º) Localização da funcionalidade.

Para localizar a funcionalidade acessar a tela de entrada de mercadoria:

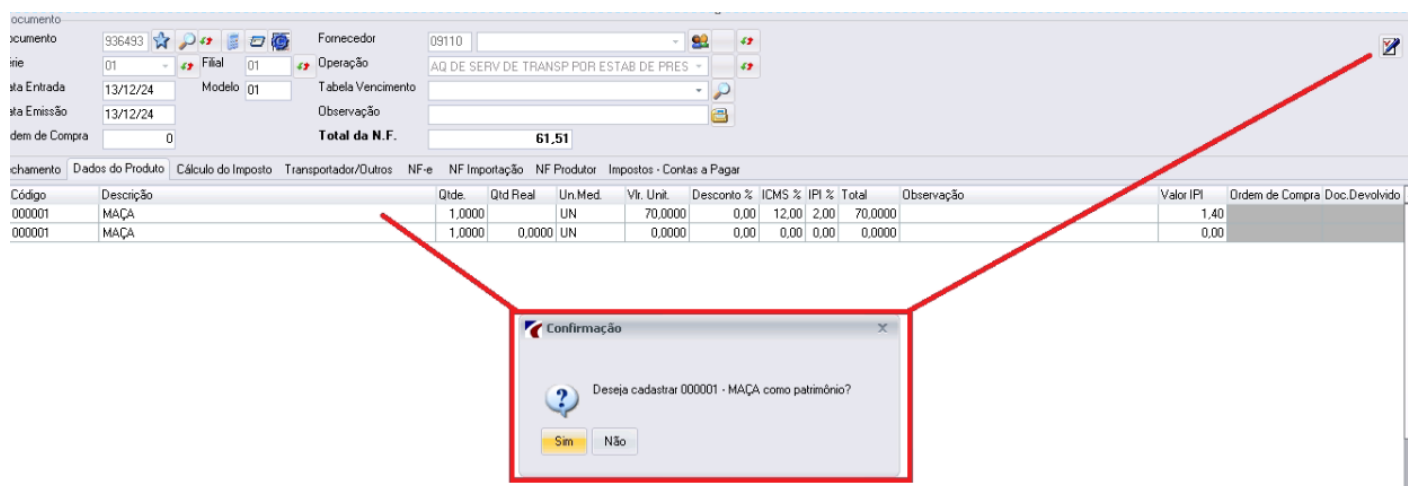
1.1.- Menu > Faturamento > Entrada de Mercadoria

1.2 - Habilitar o botão “**sbCadastroPatrimonio**” via ferramentas, conforme a imagem abaixo:

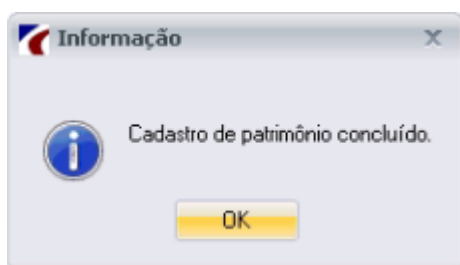


2º) Utilização da funcionalidade.

Ao selecionar o item na entrada de mercadoria e clicar no botão “**sbCadastroPatrimonio**”, uma confirmação vai ser acionada para que o cadastro de patrimônio seja realizado, conforme a imagem abaixo:



Após a confirmação, a mensagem abaixo será exibida, indicando que o cadastro foi efetuado.



Para ver o item da entrada cadastrado como patrimônio acessar Menu > Patrimônio > Ativo Fixo.