

Cadastro de romaneio


O cadastro de romaneio cria registros das notas que foram embarcadas, quais transportadoras ou motoristas e quais as situações das notas.

- [Funcionalidades](#)

Funcionalidades

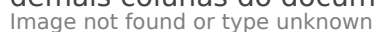
Menu > Faturamento > Outras Opções > Cadastro de Romaneio

[imagem_2020-11-19_092255.png](#)

Na tela Cadastro de Romaneio, clicar em , selecionar a transportadora e na tela das notas selecionadas clicar com o botão direito do mouse, após, clicar em Adicionar Notas. As notas também podem ser inseridas diretamente na lista de notas, buscando pela Chava DANFE ou Nº + Série.

[imagem_2020-11-19_092038.png](#)

1.1. Coluna "Chave-Danfe": ao inserir, informando a chave da Danfe, serão apresentadas as demais colunas do documento correspondente à chave informada;



1.2. Colunas ""NºDoc" e "Série": ao inserir, informando a coluna NºDoc, serão apresentadas as demais colunas do primeiro documento localizado que corresponda ao número informado, ao informar acrescentar a coluna série na lista, será apresentado o documento correspondente ao NºDoc+Série;

1.3. Ao clicar sobre a lista com o botão direito, e selecionar a opção "Adicionar Notas" será aberta uma tela para inserção de vários documentos pesquisados:

[ImagemManual.png](#)

* 1 - Pesquisa os documentos de acordo com os filtros informados em tel;



* 2 - Lista dos documentos pesquisados;

* 3 - Lista dos documentos selecionados para o romaneio;

* 4 - Botão "Limpar Seleção": limpa a lista dos documentos selecionados para o romaneio;

* 5 - Botão "Enviar Notas": insere as notas da segunda lista no romaneio.

Inclusão de Notas de Saída no Cadastro de Romaneio via tecla de atalho F9:

Ferramenta para inserir documentos de saída no cadastro de Romaneio via tecla de atalho F9:

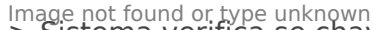
a) Indicativo em tela da função do atalho F9 pode ser habilitado via ferramenta de configuração de tela:



b) Tecla F9 abre caixa para informar a chave NF-e do documento de saída a ser inserido:



c) Consistências do sistema para inserir documento de acordo com chave informada:



> Sistema verifica se chave NF-e existe e se trata-se de um documento de saída;

> Sistema verifica se documento de saída localizado não está vinculado a um romaneio.