

Fases de Produção

Este documento tem como finalidade detalhar módulo Produção – Fases de produção, essa opção tem por objetivo vincular as fase ao produto que será produzido.

- [Fases de Produção](#)

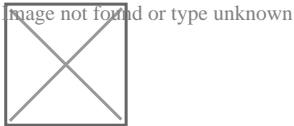
Fases de Produção

1. Objetivo

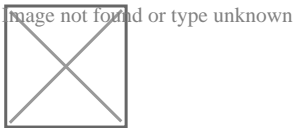
Este documento tem como finalidade detalhar o módulo Produção – Fases de produção, essa opção tem por objetivo vincular as fase ao produto que será produzido.

2. Conteúdo

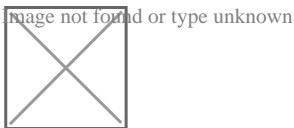
Acesse o menu **Produção** - Fases de Produção.



Em seguida, pressione o botão de pesquisa (lupa), para selecionar produto que será vinculado as fases de produção.

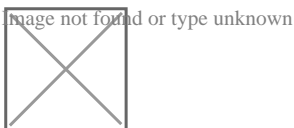


A tela de pesquisa dispõe de diversos campos para filtro facilitando a busca pelo item desejado.



Efetuada a pesquisa, selecione o item, pressione enter e retornará para a tela de fases da produção.

Neste momento serão informadas as fases de produção do produto e ao final clique em "Salvar".



- Uma atenção especial ao informar os dados nessa tela, porque sistema informará na tela

tempo de cada fase conforme a quantidade que deverá produzir.

- A informação que está no campo Custo Hora/Máquina, é informada no seguinte caminho **Produção** - Cadastro - Centros de Custo no campo valor da hora.
- A informação Custo Hora/Homem serve para informar valor da hora homem.
- A informação Tempo de Aquecimento, serve para informar tempo que leva para preparar a fase para o início da produção.
- A informação tempo individual, serve para informar tempo que leva para produzir uma quantidade de determinado produto.
- A informação quantidade serve para saber o tempo de produção de determinado produto.

Observação: as fases de produção também poderão ser vinculadas ao produto diretamente dentro do seu cadastro.

Produto - Cadastros - Produtos na aba Produção opção Clique aqui para ver a fase desse produto.