

Nota Fiscal de Importação

Este manual tem por objetivo descrever o processo de entrada de mercadoria importada.

- [Nota Fiscal de Importação](#)

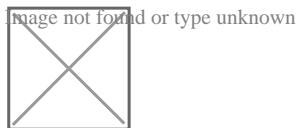
Nota Fiscal de Importação

1. Objetivo

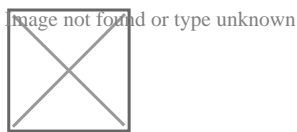
Este manual tem por objetivo descrever o processo de entrada de mercadoria importada.

2. Conteúdo

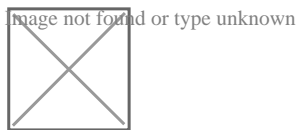
Devemos logar no sistema Cybersul clicar em **Faturamento** - Entrada de Mercadoria, no cabeçalho assinalado abaixo devemos preencher por completo conforme demonstrado:



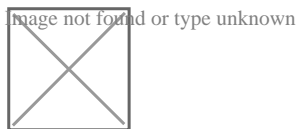
No cadastro de fornecedor devemos efetuar o cadastro do mesmo com estado preenchido (EX), na tela acima clicar em (fornecedor) vai abrir a tela abaixo:



Na tela principal de entrada de mercadoria na aba "Dados do Produto" deverá ser preenchido por completo com todos valores repassados na declaração de importação, conforme demonstrado:

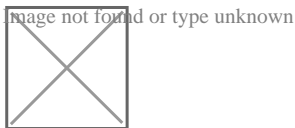


Tela principal de entrada de mercadoria clicar aba "NF Importação" os valores deverão ser preenchidos exatamente como a DI (Declaração de importação).

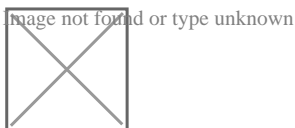


Após procedimento acima devemos clicar na "CALCULADORA" para ratear os valores (Base de

calculado, valor de ICMS, IPI, PIS e COFINS) conforme assinalado abaixo e clicar em “Sim”.

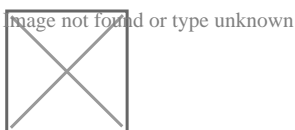


Na mesma tela de entrada de mercadoria na aba “ Cálculo do Imposto” deverá estar desmarcado.



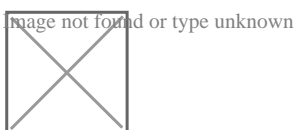
Conferir os valores dos impostos dos produtos na tela principal de entrada de mercadoria na aba ‘ Dados do Produto’ tais como: IPI, PIS, COFINS, II (Imposto de importação), outras despesas, ICMS, etc.

Valores acima conferindo corretamente, deverá clicar em “Salvar” para efetivação da entrada da mercadoria em estoque, conforme demonstração abaixo:

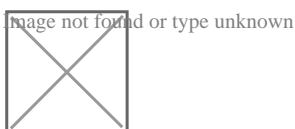


PADRÕES DE CADASTRO DE PRODUTOS E SEUS REFERIDOS IMPOSTOS NO SISTEMA CYBERSUL: (MODELO MRA ROBÔ & CIA)

1.



1.1



1.2

Image not found or type unknown



- No caminho C:\CYBER\BANCO_CLIENTES\BANCO_DADOS_MRA, esta o banco de dados do cliente com todas as informações dos produtos inseridas.
- PARÂMETRO IMPORTANTE: OUTROS/DADOS DA EMPRESA/ABA NF/CALCULA IMPORTAÇÃO/(S)
- ABA IMPORTAÇÃO CRIAR COLUNA (IMPORTAÇÃO-ADIÇÃO SEQUENCIA), II (IMPOSTO DE IMPORTAÇÃO) COMO OUTROS CAMPOS CONFORME A DI (DECLARAÇÃO DE IMPORTAÇÃO RECEBIDA PELO DESPACHANTE).