

Inserção por código de Barras

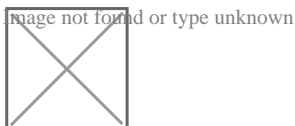
- [Inserção por código de Barras](#)

Inserção por código de Barras

DESCRIÇÃO DA CUSTOMIZAÇÃO ENTREGUE

Criado tela para inserção de código de barras na ordem de compra.

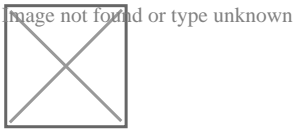
Para Utilizar abrir/criar uma ordem de compra, em seguida utilizar a tecla F10. Irá abrir a tela abaixo.



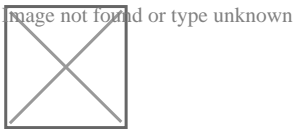
1. **Legenda:** Alterna entre “Código de Barras” e “Código Produto”
2. **Caixa de texto** para digitação/Leitura do código
3. **Quantidade** que deverá ir para a ordem de compra
4. **Envia produto** para a ordem de compra
5. **Se marcado**, procura primeiro código igual e soma a quantidade. **Se desmarcado** adiciona nova linha com o código.
6. **Se marcado** irá assumir a quantidade associada ao código de barras, caso a quantidade for zero irá assumir um.

Utilização sem cadastro “EAN”

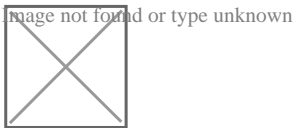
**(Menu > Outros > Dados da Empresa > Produtos > Habilitar o Cadastro de “EAN”
Disponíveis) = Não**



Nesta modalidade o sistema não utilizará o cadastro de EAN, utilizando apenas o código do produto ou o código de barra, disponíveis no cadastro do produto.

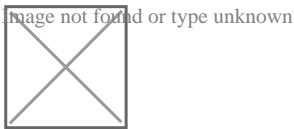


Com um clique em cima da legenda Código de barras, o sistema passará a procurar o produto pelo código de barras.

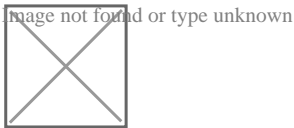


Utilização com cadastro “EAN”

**(Menu > Outros > Dados da Empresa > Produtos > Habilitar o Cadastro de “EAN”
Disponíveis) = Sim**



Esta modalidade tem funcionamento semelhante ao funcionamento sem o cadastro EAN. Sendo a única diferença que antes de procurar no cadastro de produtos, o sistema irá procurar no cadastro de EAN, convertendo em código do produto.



Somar Quantidade

Esta opção marcada irá fazer com que o sistema procure a primeira ocorrência do código lido/digitado somando o valor da quantidade. Caso seja a primeira ocorrência o sistema adicionará um item novo.

Com esta opção desmarcada o sistema irá adicionar sempre uma nova linha a cada código lido/digitado.

Quantidade Fixa

Com esta opção marcada o sistema irá assumir o valor que estiver no cadastro EAN. Caso não utilize EAN ou o valor for “0”, o sistema assumirá o valor “1”.

Com esta opção desmarcada o sistema fará o processo como se estivesse marcado, mas permitirá que o usuário digite uma quantidade antes de enviar para a ordem de compra.