

Saldos

Este documento tem por finalidade orientar como cadastrar saldos de implantação na contabilidade – Saldos iniciais e como funciona o cálculo de saldos mês a mês, com o controle da data processada.

- [Saldos](#)

Saldos

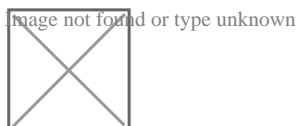
1. Objetivo

Este documento tem por finalidade orientar como cadastrar saldos de implantação na Contabilidade - Saldos iniciais e como funciona o cálculo de saldos mês a mês, com o controle da data processada.

2. Informações Importantes

Os saldos iniciais e saldos por mês das contas ficam armazenados no banco de dados, na tabela "acbc21sc". Esses saldos podem ser cadastrados ou alterados no sistema no menu **Contabilidade** - Plano de Contas - aba Saldos do Período. O saldo armazenado na coluna "Saldo Atual" de um mês será transportado para a coluna "Saldo Anterior" do mês seguinte quando os saldos forem calculados na emissão dos relatórios contábeis.

É importante sempre observar a Data de Processamento cadastrada em Menu **Contabilidade** - Cadastros - Empresas - Aba Contábil e Fiscal.



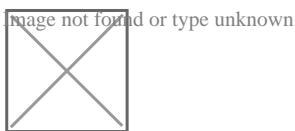
A contabilidade estará fechada nos meses anteriores a data cadastrada. No exemplo acima a contabilidade está fechada, ou seja não é possível cadastrar ou calcular saldos ,até Maio/2012. Para Junho/2012 e meses posteriores, os saldos serão recalculados, caso seja selecionado sim para pergunta ao gerar os relatórios contábeis.

3. Exemplo de Implantação e Cálculo de Saldos

Exemplo de uma implantação de Saldos em Junho/2012 e cálculo dos saldos a partir de Julho/2012, com base nos saldos implantados em Junho.

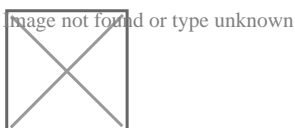
Menu **Contabilidade** - Cadastros - Empresas - Aba Contábil e Fiscal: alterar data de processamento para 01/06/2012 e salvar, dessa forma estará abrindo a contabilidade de

Junho/2012 para lançar os saldos.

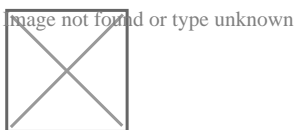


Menu **Contabilidade** - Plano de Contas - aba Saldos do Período: Informar os saldos das contas para Junho/2012.

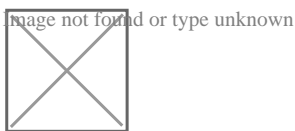
Atenção aqui deve ser informados os SALDO ANTERIOR E SALDO ATUAL.



Menu **Contabilidade** - Cadastros - Empresas - Aba Contábil e Fiscal: alterar data de processamento para 01/07/2012 e salvar, dessa forma estará fechando a contabilidade de Junho/2012 para lançar os saldos. (Atenção: se recalculer saldos no relatório com data de processamento = 01/06/2012 vai zerar todos os saldos de junho/2012).



Tirar o balancete recalculando os saldos, assim os saldos a partir de Julho/2012 serão calculados a partir do saldo inicial digitado para Junho/2012 - Menu **Contabilidade** - Relatórios Contábeis.



O Sistema vai calcular os saldos a partir da data processada cadastrada na empresa(incluindo essa) até a data selecionada no relatório.